PLAN 9 OG 10

Teppeflis
Desso Recharge AC41 7945 -lys, kjølig grønn
Min. 18dB trinnlydsdemping
Leggemønster - tilfeldig :

Teppeflis
Desso Recharge AC41 7933 - Mørkegrønn
Min. 18dB trinnlydsdemping
Leggemønster - tilfeldig :

Linoleum
Forbo Marmoleum Cocoa
Farge: Stracciatella 3585
Min. 18dB trinnlydsdemping

GENERELT/ FELLESAREALER

Flis toaletter
LB Extra Dark Grey
30 x 30

Eksisterende belegg

Eksisterende flis
Kan være ulike typer

Belegg med oppbrett, bøttekott

Antistatisk Vinyl
Type avgjort av entreprenør

Vinylbelegg Min. 18 dB trinnlydsdemping
Polyflor Palletone
Dried Tarragon 8644

Overgangslister mellom gulvmaterialer utføres minimalistisk i ensfarget profil, i farger som blir minst mulig synlige opp mot farger på belegg.

Se illustrasjon:



Prinsipp for taktil merking:

Oppmerksomhetsfelt, varselfelt, retningsindikator og start/stopp skal ha luminanskontrast på 0,8 til omgivelsene. Oppmerksomhetsfelt og farefelt skal ha dybde på 600 mm.

Taktil merking skal være selvklebende, evt bolmonteret i lappe der det er aktuelt
Produkt: Taktilia
OBS: I eksisterende trappe/rømningstrapper må taktil merking være hvit. NCS S 3000-N.
Foran heis i LN skal taktil merking være svart, NCS S 9000-N / RAL9005
Leverander tar kontroll på forhånd for å sjekke at taktil merking oppfyller kontrastkrav

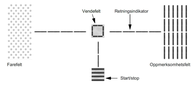

Prinsipp for taktil merking trapp

Alle eksisterende og nye trapper skal markeres med radiverdig taktil merking.

Farefeltvarsefelt (F.F) legges oppe foran trapp i hele trappens bredde.
- Legges fem til et trappetrinns dybde fra trappenesen (øverste trappenese)
- Varsefelt skal ha dybde på 600mm, og luminanskontrast 0,8 til omgivelsene.

Oppmerksomhetsfelt (OM.F) nedo foran trapp legges inntil nederste trappetrinn i 600 mm dybde og i hele trappetrinnets bredde.
- Luminanskontrast 0,8 til omgivelsene.

Trappenese (TN)
Inntrinn skal markeres slik at det oppnås luminanskontrast på minst 0,8 i forhold til trinnfargen.
Markeringen på inntrinnet skal være i hele trinnets bredde i maks 0.04 m dybde.

Prinsipp for taktile ledelinjer

Alle ledelinjer, snullett, oppmerksomhetsfelt og stopp på gulv
Plassering må tilpasses på stedet, for å treffe ønskede punkt, f.eks registreringsskjerm, og i riktig bredde for trapp, dører osv.
Foretegnig plassering indikert på tegninger.

Lokaliseringsfigur

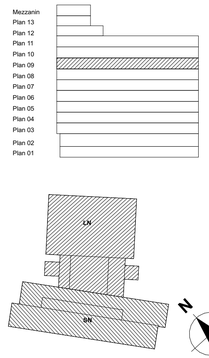

Rev	Nr	Beskrivelse	Dato	Kontr	Godkj
02	99-343	Endring gulvtype	11/11/2025	MASAN	HSEN
01			10/30/2025	MASAN	HSEN

Fase:
Arbeidstegninger

Henning Larsen
Nygårdsgaten 91-93, 5008 Bergen
Tlf. 55 17 58 00
bergen@henninglarsen.com

Henning Larsen

Veidekke

Nonnesetergaten 4

Prosjektnr:	3780220622
Tegnet:	MASAN
Kontroll:	ART
Dokumentansvarlig:	EAGP
	Nonnesetergaten 4, 5015 Bergen
Gnr./Bnr:	166/1743, 166/1744
Målestokk:	1:100
Format:	A1L
Dato:	17.11.2025

Innhold:
Gulvbehandlingsplaner 9. etasje

FiFy Etasje Fag System Type LTpenr Rev.:
LN-SN-09-A-20-24-01 02